





地下通路からのアクセス




1 阪神電車梅田駅の改札出口もしくは JR 大阪駅の桜橋口から地下通路に入ると、写真のように交差する道にあたります。



2 交差している道を右に、写真の方向へまっすぐ進みます。



3 まっすぐ進むと OSAKA GARDEN CITY の看板が見えてきます。確認できたら、そのまままっすぐ進みます。




4 途中 HERBIS ENT の看板が見えますが別建物となります。入らずに、そのまままっすぐ進みます。



5 こちらが HERBIS PLAZA の地下入口です。



6 目印は、6-47 プリーゼプリーゼのサインです。こちらが見えたら左に曲がります。



7 そのまま飲食店の看板の方へ進みます。



8 地下の飲食店街をまっすぐ進み、丸福珈琲店が見えたら左手に曲がります。



9 こちらが B2 階のエレベーターです。そのまま 4 階までお越しください。

sangetsu design site

サンゲツ大阪ショールーム

〒530-0001 大阪市北区梅田 2-5-25 ハービス OSAKA 4F

TEL 0570-055-136 FAX 06-6347-9811

営業時間 10:00~17:00

定休日 毎週水曜日(祝祭日を除く)、お盆・年末年始