

第 **59** 期

中間報告書

平成22年4月1日～9月30日



株式会社 **サンゲツ**

株主の皆様へ

株主の皆様には、ますますご清栄のこととおよろこび申し上げます。いつに変わらぬご支援、ご協力を賜り、ありがたく厚く御礼申し上げます。

さて、第59期第2四半期（平成22年4月1日から平成22年9月30日まで）の概況を次のとおりご報告いたします。

平成22年12月

取締役社長 日比賢昭

事業の経過及び成果

当第2四半期累計期間（平成22年4月1日～9月30日）の経済環境は、企業収益の改善傾向など持ち直しの兆しが現れているものの、円高、厳しい雇用、所得低下等のため、全体としては依然停滞したまま推移しました。住宅市場では、首都圏の上半期マンション発売戸数が低水準ながらも5年ぶりに前年実績を上回り、新設住宅着工戸数は6月から4か月連続して増加し、4月から9月までの累計では前年比6.2%増と緩やかな回復傾向にあります。

このような状況の中、当社グループは多様な新商品を発売し、良品廉価を貫くとともに、新設住

宅着工戸数に影響を受けない非住宅市場やリフォーム市場などの深耕開拓、販路の拡大などきめ細かな営業活動を展開しました。これにより当第2四半期の連結業績は、売上高53,030百万円（前年同期比0.9%増）、営業利益2,496百万円（同4.5%減）、経常利益2,660百万円（同5.4%減）、四半期純利益1,417百万円（同2.6%減）となりました。

セグメントの業績は次のとおりであります。

（インテリア事業）

インテリア事業では、東京ショールーム「クレリア」を6月に全面リニューアルオープンし、多彩なデザイン、素材、機能を分かりやすくご覧いただけるショールームとして、商品提案力の強化を図っております。



壁装材では、4月に ▲リザーブ1000 RE8173


中間価格帯の商品を収録した見本帳「リザーブ1000」を改訂。収録品は全てシックハウス規制の



▲ウィンドウコレクション RS190

最上位認定品とし、新たにディズニーキャラクターの壁紙を収録するなど収録点数の半数近くを新商品として発売しました。カーテンにつきましては、5月にロー

ルスクリーンやタテ型ブラインド、木製ブラインドなどを収録した見本帳「ウィンドウコレクション vol.6」、6月には、オーダーカーテンをより身近なものとしてお求めやすくした見本帳「Wish vol.2」



▲Wish vol.2

を発行しました。床材では、5月発売のフロアシート「住宅用」、7月発売の「各種施設用」がいずれも好評を得て売上が伸長しました。また8月には、吸音性や防汚性などの優れた機能性と高い意匠性を兼ね備えたカーペットの見本帳「カーペット総合」と、汎用品をセレクトした「カーペット5000」を改訂発行しました。その他既発行



▲各種施設用フロア PG1464・1479・1481

(エクステリア事業)

エクステリア業界は、新築住宅数に大きく影響を受け、企業間競争の激化など厳しい状況が続いております。このような中、株式会社サングリー

の見本帳収録商品の拡販にも努めた結果、インテリア事業における売上高は45,967百万円(前年同期比0.7%増)、営業利益は2,569百万円(同6.8%減)となりました。

ンは、新規顧客の開拓など地道な営業活動を積み重ね、エクステリア事業における売上高は5,585百万円(前年同期比0.3%減)、営業利益は27百万円(同7.4%増)となりました。



▲Zライト Z6100

(照明器具事業)

照明器具事業では、山田照明株式会社が可動式アームスタンドの代名詞「Zライト」やLED照明を拡充したカタログを発刊。その拡販などに注力した結果、売上高は1,483百万円(前年同期比12.9%増)、営業損失は99百万円(前年同期は175百万円の営業損失)となりました。

なお、中間配当金は1株につき37円50銭とし、本年12月1日を支払開始日とすることといたしました。

株主の皆様におかれましては、何卒かわらぬご支援、ご鞭撻を賜りますようお願い申し上げます。



▲カーペット総合 LS51

連結貸借対照表

(単位：百万円)

期別 区分	前第2四半期末 (平成21年9月30日現在)	当第2四半期末 (平成22年9月30日現在)	前期末 (平成22年3月31日現在)
(資産の部)			
流動資産	86,493	88,698	89,742
現金及び預金	25,419	23,928	23,081
受取手形及び売掛金	34,555	33,772	36,196
有価証券	16,542	22,047	22,078
商品及び製品	8,394	7,527	6,498
原材料及び貯蔵品	1,305	927	1,135
その他	812	759	998
貸倒引当金	△ 536	△ 265	△ 247
固定資産	47,640	45,435	46,812
<有形固定資産>	29,512	28,592	29,016
土地	19,711	19,609	19,609
その他	9,800	8,982	9,406
<無形固定資産>	994	599	766
のれん	157	—	78
その他	837	599	688
<投資その他の資産>	17,133	16,244	17,029
投資有価証券	3,178	3,056	3,879
その他	14,396	13,893	13,888
貸倒引当金	△ 442	△ 705	△ 738
資産合計	134,133	134,133	136,555

期別 区分	前第2四半期末 (平成21年9月30日現在)	当第2四半期末 (平成22年9月30日現在)	前期末 (平成22年3月31日現在)
(負債の部)			
流動負債	13,823	13,756	15,837
支払手形及び買掛金	9,889	9,978	10,989
1年内返済予定の長期借入金	21	22	22
未払法人税等	1,343	1,147	1,822
賞与引当金	842	859	858
その他	1,727	1,749	2,145
固定負債	3,539	3,630	3,578
長期借入金	194	172	183
退職給付引当金	2,032	2,120	2,079
役員退職慰労引当金	78	66	81
長期未払金	952	952	952
その他	280	319	281
負債合計	17,363	17,386	19,415
(純資産の部)			
株主資本	116,297	116,386	116,474
資本金	13,616	13,616	13,616
資本剰余金	20,005	20,005	20,005
利益剰余金	86,550	82,886	82,973
自己株式	△ 3,875	△ 121	△ 121
評価・換算差額等	472	360	665
その他有価証券評価差額金	472	360	665
純資産合計	116,770	116,747	117,139
負債純資産合計	134,133	134,133	136,555

連結損益計算書

(単位：百万円)

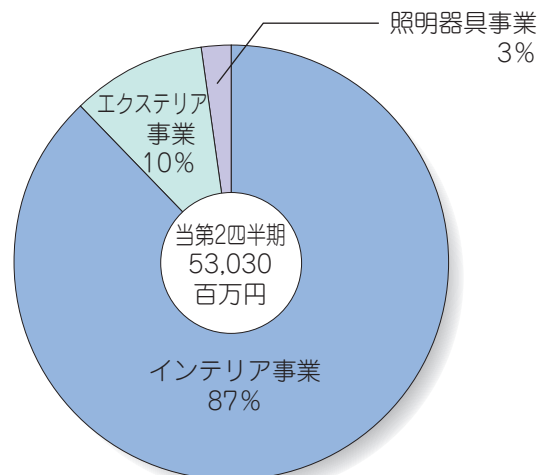
期別 区分	前第2四半期 (平成21年4月1日から 平成21年9月30日まで)	当第2四半期 (平成22年4月1日から 平成22年9月30日まで)	前期 (平成21年4月1日から 平成22年3月31日まで)
売上高	52,578	53,030	108,579
売上原価	36,963	37,368	76,914
売上総利益	15,615	15,661	31,664
販売費及び一般管理費	13,002	13,165	26,017
営業利益	2,612	2,496	5,646
営業外収益	219	226	438
営業外費用	18	61	39
経常利益	2,813	2,660	6,046
特別利益	0	2	18
特別損失	71	104	215
税金等調整前四半期(当期)純利益	2,742	2,558	5,849
法人税、住民税及び事業税	1,277	1,085	2,837
法人税等調整額	9	56	△ 124
少数株主損益調整前 四半期(当期)純利益	—	1,417	—
四半期(当期)純利益	1,455	1,417	3,137

連結キャッシュ・フロー計算書

(単位：百万円)

期別 区分	前第2四半期 (平成21年4月1日から 平成21年9月30日まで)	当第2四半期 (平成22年4月1日から 平成22年9月30日まで)	前期 (平成21年4月1日から 平成22年3月31日まで)
営業活動による キャッシュ・フロー	6,554	2,160	10,536
投資活動による キャッシュ・フロー	△ 2,945	△ 1,500	△ 7,209
財務活動による キャッシュ・フロー	△ 1,524	△ 1,524	△ 3,040
現金及び現金同等物 に係る換算差額	△ 0	△ 40	△ 0
現金及び現金同等物の 増減額(△は減少)	2,083	△ 904	286
現金及び現金同等物 の期首残高	21,174	21,460	21,174
現金及び現金同等物 の四半期末(期末)残高	23,258	20,556	21,460

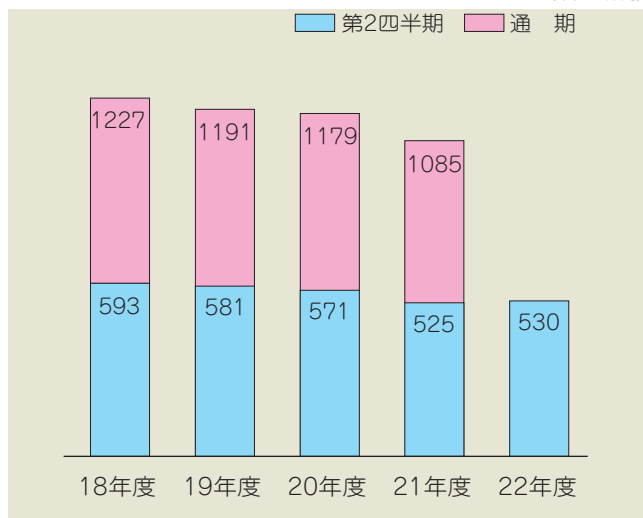
事業別売上高構成比



連結業績の推移

連結売上高

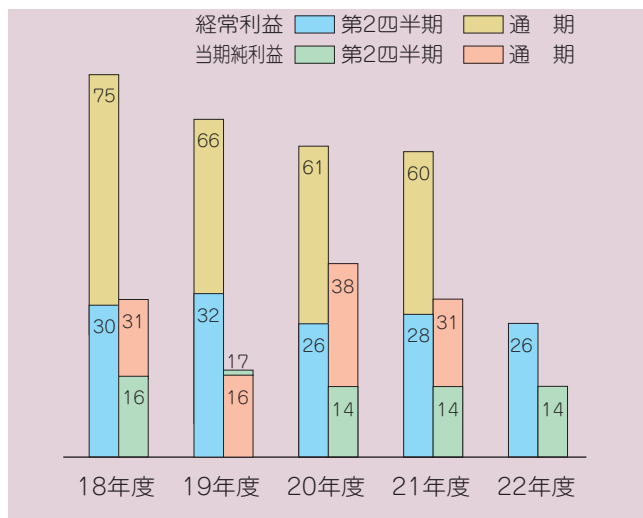
(単位：億円)



(注) 当社は、平成20年7月に山田照明株式会社を連結子会社とし、照明器具事業に参入いたしました。

連結経常利益・当期純利益

(単位：億円)



会社の概況 (平成22年9月30日現在)

設立年月日	昭和28年4月21日
資本金	13,616,100,000円

株式の状況

発行可能株式総数	159,000,000株
発行済株式の総数	40,188,240株
株主数	6,278名

株価の推移

(単位：円)

年月	22年 4月	5月	6月	7月	8月	9月
最高	2,180	2,048	1,926	1,938	1,901	1,887
最低	2,020	1,841	1,828	1,792	1,783	1,790

大株主および持株数

株主名	持株数	持株比率
ノーザン トラスト カンパニー (エイブイエフシー) サブ アカウント アメリカン クライアント	3,977 千株	9.9 %
ノーザン トラスト カンパニー (エイブイエフシー) リ ユーエス タックス イガゼンブテド ペンション ファンス	2,100	5.2
日比恭平	2,006	5.0
日比祐市	2,002	4.9
日比喜博	1,786	4.4
日本トラスティ・サービス 信託銀行(株)(信託口)	1,490	3.7
ザ シルチエスター インターナショナル インベスターズ インターナショナル バリュエー イクイティー トラスト	1,308	3.2
日比茂雄	1,191	2.9
(株) 三菱東京UFJ銀行	1,041	2.5
(株) 大垣共立銀行	1,032	2.5

(注) 持株比率は自己株式64千株を控除して算出しております。

株式事務についてのご案内

事業年度	毎年4月1日から翌年3月31日まで	
剰余金の配当の基準日	期末配当	3月31日
	中間配当	9月30日
定時株主総会	6月	
	株主名簿管理人及び特別口座の口座管理機関 三菱UFJ信託銀行株式会社	
株主名簿管理人及び 特別口座の口座管理機関	同連絡先 〒137-8081 東京都江東区東砂七丁目10番11号 三菱UFJ信託銀行株式会社 証券代行部 電話 0120-232-711（通話料無料）	
公告掲載方法	公告掲載URL http://www.sangetsu.co.jp/ ただし、事故その他やむを得ない事由によって電子公告による公告をすることができない場合には、日本経済新聞に掲載いたします。	

（ご注意）

1. 株主様の住所変更、単元未満株式の買取請求その他各種お手続きにつきましては、原則、口座を開設されている口座管理機関（証券会社等）で承ることとなっております。口座を開設されている証券会社等にお問合せください。株主名簿管理人（三菱UFJ信託銀行）ではお取り扱いできませんのでご注意ください。
2. 特別口座に記録された株式に関する各種お手続きにつきましては、三菱UFJ信託銀行が口座管理機関となっておりますので、上記特別口座の口座管理機関（三菱UFJ信託銀行）にお問合せください。なお、三菱UFJ信託銀行全国各支店にてもお取次ぎいたします。
3. 未受領の配当金につきましては、三菱UFJ信託銀行本支店でお支払いいたします。

株式会社 サンゲツ 事業所一覧



● 本社／名古屋店／ショールーム

〒451-8575 名古屋市西区幡下1-4-1 TEL. (052) 564-3111

● 東京店

〒140-8611 東京都品川区東品川3-20-17 TEL. (03) 3474-1181

● 東京ショールーム・クレリア (アーク森ビル3階)

〒107-6003 東京都港区赤坂1-12-32 TEL. (03) 3505-3300

● 大阪店

〒660-0857 兵庫県尼崎市西向島町111-4 TEL. (06) 6414-3311

● 大阪ショールーム (ハービスOSAKA4階)

〒530-0001 大阪市北区梅田2-5-25 TEL. (06) 6347-9110

● 札幌店

〒003-0011 札幌市白石区中央一条2-1-37 TEL. (011) 832-3111

● 仙台店

〒984-0031 仙台市若林区六丁目字南98-1 TEL. (022) 287-3765

● 岡山店／ショールーム

〒701-0301 岡山県早島町総合流通センター内 TEL. (086) 292-3300

● 福岡店／ショールーム

〒812-0892 福岡市博多区東那珂1-11-11 TEL. (092) 441-5181

● 関東支店

● 東関東営業所

● 多摩営業所

● 北陸営業所

● 長野営業所

● 岐阜営業所

● 横浜支店

● 静岡営業所

● 岡崎営業所

● 東大阪営業所

● 南大阪営業所

● 姫路営業所

● 広島営業所

● 高松営業所

● 北九州営業所

● 中九州営業所

● 南九州営業所

